

Группа компаний «ОМТ-Консалт»

27 октября 2009 г.

Котировки на нефтепродукты Уфимской группы НПЗ¹

	ПО	+/-	Факт	+/-
Аи-95	25 100	+300	25 800	+300
Аи-92	23 100	+700	23 800	+700
А-76	22 000	+400	22 700	+400
ДТл	15 000	+900	15 400	+900
ДЗп ⁴	0	0	0	0
ДтЗ ⁴	15 600	+300	16 000	+300
Дта ⁴	16 100	0	16 500	0
БНД	7 700	0	7 900	0
М-100	8 000	+300	8 200	+300

26 октября на уфимском рынке нефтепродуктов сохранилась положительная ценовая динамика. Среди автомобильных бензинов наиболее значительно выросла котировка высокооктанового бензина марки Аи-92, она увеличилась на 3,1%, или на 700 руб./т. Котировки высокооктанового бензина марки Аи-95 и низкооктанового бензина марки А-76/80 выросли соответственно на 1,2%, или на 300 руб./т, и на 1,9%, или на 400 руб./т. На рынке легких дистиллятов изменились котировки летнего и зимнего дизельного топлива, они увеличились соответственно на 6,4%, или на 900 руб./т, и на 2%, или на 300 руб./т. В сегменте темных нефтепродуктов повысилась на 3,9%, или на 300 руб./т, котировка мазута марки М-100. В целом котировки нефтепродуктов в Уфимском регионе в понедельник по сравнению с прошлой пятницей увеличились на 2,24%.

Деловая активность как в давальческом, так и в трейдерском секторе в понедельник по-прежнему оставалась довольно низкой, практически никто из участников рынка не предлагал никаких объемов топлива. Связано это с тем, что объемов основных нефтепродуктов, свободных для реализации, на рынке практически нет: октябрьский продукт у игроков, можно сказать, весь распределен, а ноябрьские цены на готовую продукцию производителями еще не сформированы. В трейдерском же секторе лишь немногие компании вчера озвучили свои отпускные цены, которые изменились в сторону повышения.

В понедельник котировки основных видов топлива производства уфимской группы НПЗ выглядели следующим образом:



- котировка высокооктанового бензина марки Аи-95 увеличилась на 1,2%, или на 300 руб./т, и зафиксировалась на уровне 25,1 тыс. руб./т;

- котировка высокооктанового бензина марки Аи-92 выросла на 3,1%, или на 700 руб./т, и установилась на отметке 23,1 тыс. руб./т;

- котировка низкооктанового бензина марки А-76/80 увеличилась на 1,9%, или на 400 руб./т, и установилась на уровне 22 тыс. руб./т;

- котировка летнего дизельного топлива выросла на 6,4%, или на 900 руб./т, и установилась на отметке 15 тыс. руб./т.

Вероятнее всего, до конца октября на уфимском рынке нефтепродуктов сохранится плавная повышательная ценовая динамика, которая может перейти на следующий месяц. Поддержку ценам в ноябре будет оказывать прежде всего увеличение себестоимости готовой продукции в связи с ростом цен на углеводородное сырье. Также на рост цен уфимского рынка нефтепродуктов влияет мировой рынок нефти и нефтепродуктов, котировки на котором по-прежнему находятся на высоком уровне. К тому же с 1 ноября экспортная таможенная пошлина на нефть в России снизится примерно на 4%. В совокупности данные факторы могут вызвать увеличение экспортной привлекательности российского топлива, что, вероятнее всего, приведет к росту цен на него. На уфимском рынке нефтепродуктов ожидается, что производители начнут обозначать цены ноябрьского продукта в конце текущей – начале следующей недели.

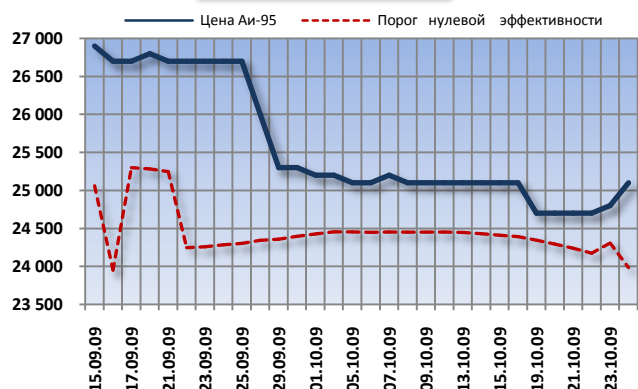
Динамика котировок на нефтепродукты производства Уфимской группы НПЗ

	20.10.09		21.10.09		22.10.09		23.10.09		26.10.09	
	ПО	Факт	ПО	Факт	ПО	Факт	ПО	Факт	ПО	Факт
Аи-95	24 700	25 400	24 700	25 400	24 700	25 400	24 800	25 500	25 100	25 800
Аи-92	21 900	22 600	21 900	22 600	22 200	22 900	22 400	23 100	23 100	23 800
А-76	21 600	22 300	21 600	22 300	21 600	22 300	21 600	22 300	22 000	22 700
ДТл	13 700	14 100	14 000	14 400	14 100	14 500	14 100	14 500	15 000	15 400
ДЗп	-	-	-	-	-	-	-	-	-	-
ДтЗ	15 000	15 400	15 000	15 400	15 300	15 700	15 300	15 700	15 600	16 000
Дта	15 100	15 500	15 100	15 500	15 500	15 900	16 100	16 500	16 100	16 500
БНД	7 200	7 400	7 200	7 400	7 700	7 900	7 700	7 900	7 700	7 900
М-100	7 100	7 300	7 100	7 300	7 500	7 700	7 700	7 900	8 000	8 200

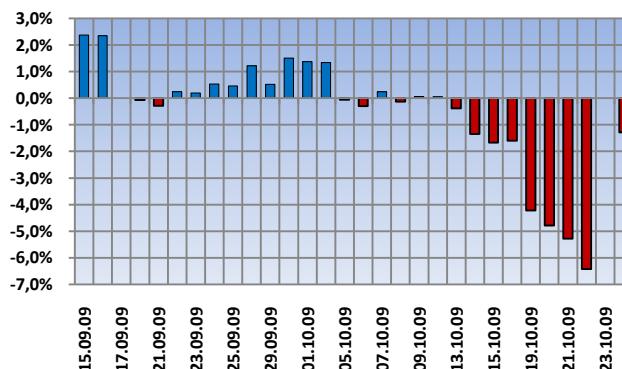
Графики сравнительного анализа динамики рыночных цен и порога нулевой эффективности

Динамика изменения цен нефтепродуктов по отношению к среднерыночным ценовым изменениям

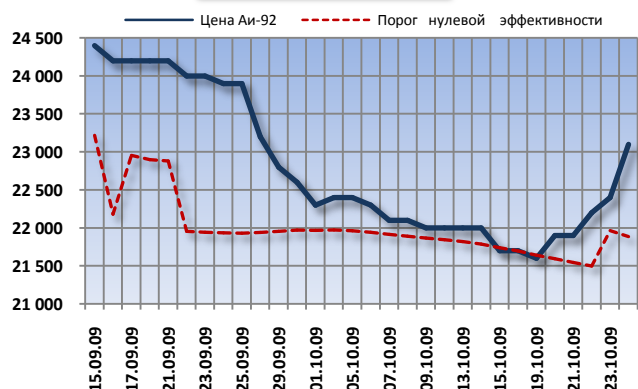
Ценовой анализ Аи-95



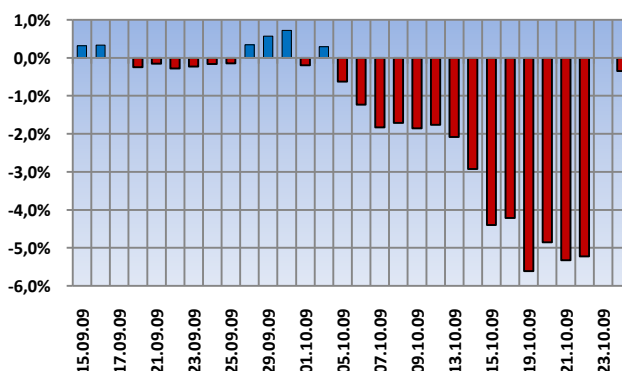
Ценовые изменения: Аи-95



Ценовой анализ Аи-92



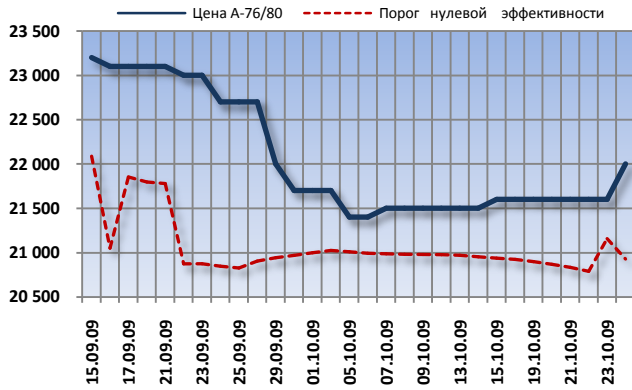
Ценовые изменения: Аи-92



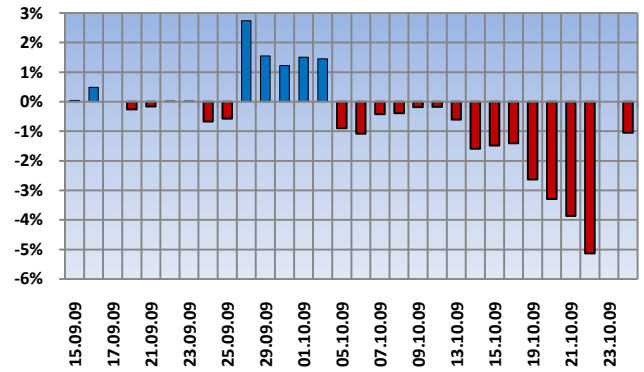
Графики сравнительного анализа динамики рыночных цен и порога нулевой эффективности

Динамика изменения цен нефтепродуктов по отношению к среднерыночным ценовым изменениям

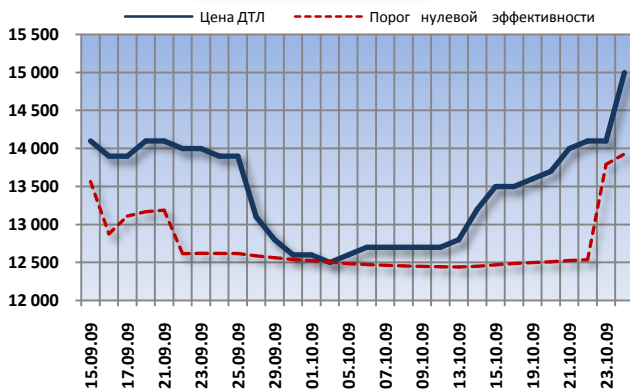
Ценовой анализ А-76/80



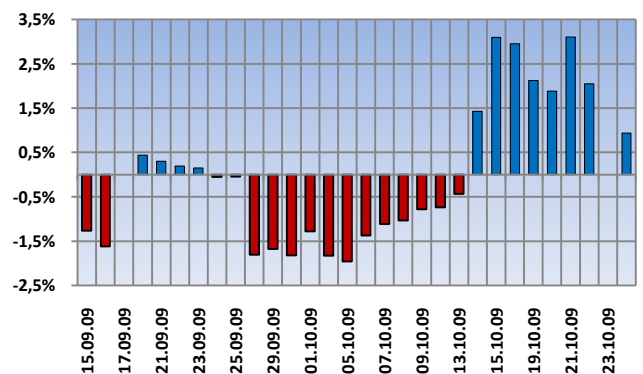
Ценовые изменения: А-76/80



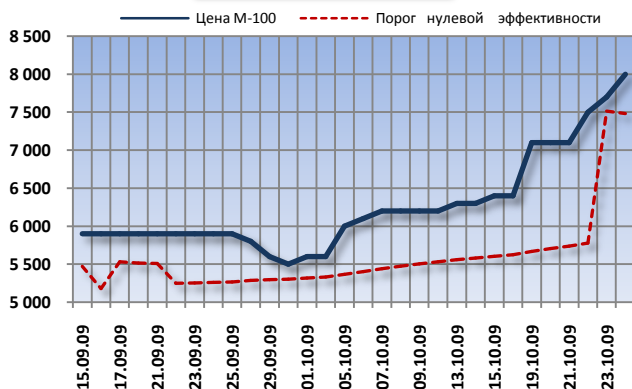
Ценовой анализ ДТЛ



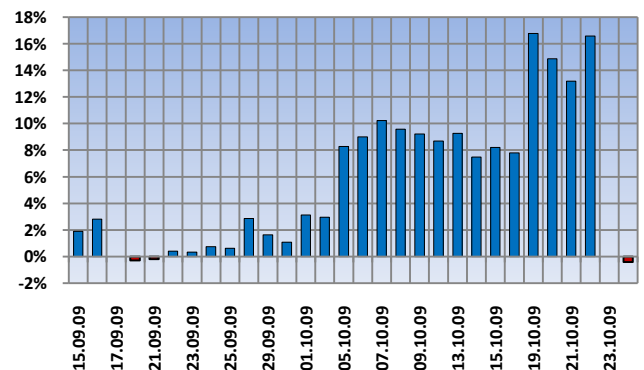
Ценовые изменения: ДТЛ



Ценовой анализ М-100



Ценовые изменения: М-100



Эффективность поставок нефтепродуктов Уфимской группы НПЗ в Московский регион²

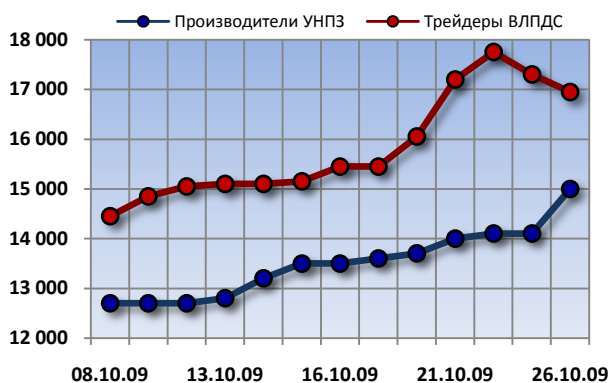
Спрэд между Москвой и Уфой без учета транспорта

	Аи-95	Аи-92	А-76	ДТл
Москва	27 250	25 650	22 500	16 950
Уфа	25 100	23 100	22 000	15 000
Спрэд	+2 150	+2 550	+500	+1 950

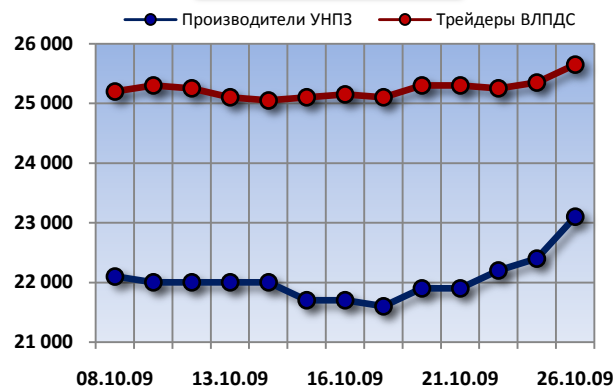
Спрэд между Москвой и Уфой с учетом Ж/Д тарифа

	Аи-95	Аи-92	А-76	ДТл
Москва	27 250	25 650	22 500	16 950
Уфа	27 005	25 005	23 905	16 997
Спрэд	+245	+645	-1 405	-47

Динамика цен на ДТл

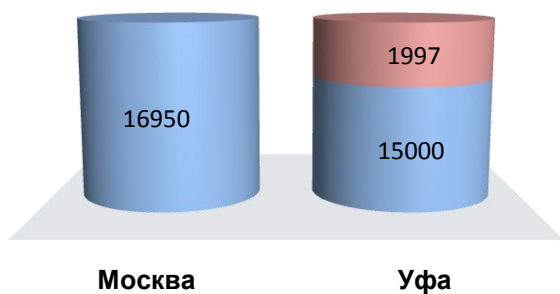


Динамика цен на Аи-92



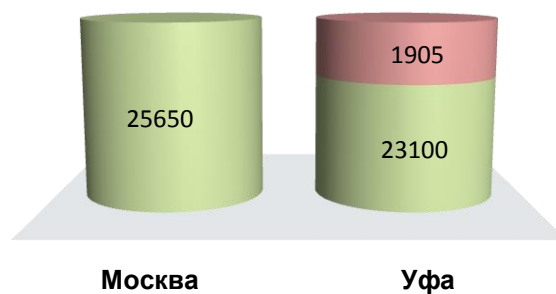
Дизельное топливо летнее

■ Цена ■ Тариф



Аи - 92

■ Цена ■ Тариф



Бензин, мазут

руб./т.

	Аи-95		Аи-92		А-76/80		М-100	
Производители	Группа УНПЗ		Группа УНПЗ		Группа УНПЗ		Группа УНПЗ	
НП «МБНК»**	-	-	-	-	-	-	-	-
АТЭК	-	-	-	-	-	-	-	-
Башнефть	25 000	-	23 000	-	22 000	-	-	-
Селена-Нефтехим	26 000	-	24 000	-	22 000	-	-	-
Симмэкс	-	-	-	-	-	-	-	-
РМ Процессинг	-	-	-	-	-	-	-	-
Тоталойл	-	-	-	-	-	-	-	-
Аквамак-Процессинг	-	-	-	-	-	-	-	-
Лукойл-Резервнефтепродукт	-	-	-	-	-	-	-	-
НК Нафта-Уфа	-	-	-	-	-	-	-	-
Нефтегазиндустрия-Инвест	-	-	23 000	-	-	-	8 000	-
Трейдера	Группа УНПЗ	СНОС	Группа УНПЗ	СНОС	Группа УНПЗ	СНОС	Группа УНПЗ	СНОС
Уфа-Ойл	-	-	-	-	-	-	-	-
АСПЭК-Уфа	-	-	-	-	-	-	-	-
Уралэнергопром	-	-	-	-	-	-	-	-
ПК "Лаворс"	-	-	-	-	-	-	-	-
Сервон Трейдинг	-	-	-	-	-	-	-	-
Глория	-	-	-	-	-	-	-	-
РУАНТ	25 000	-	23 100	-	-	-	-	-
Фортуна-Ойл	-	-	-	-	-	-	-	-
Гермес	-	-	-	-	-	-	-	-
Уралмаркет	25 200	26 000	23 200	23 400	22 200	22 400	8 200	9 000
Уралресурсстрой	-	-	23 000	-	-	-	8 100	-

Дизельное топливо, битум

руб./т.

	ДТл		ДЗп		ДТз		ДТа		Битум 90/130	
Производители	Группа УНПЗ		Группа УНПЗ		Группа УНПЗ		Группа УНПЗ		Группа УНПЗ	
НП «МБНК»**	-	-	-	-	-	-	-	-	-	-
АТЭК	-	-	-	-	-	-	-	-	-	-
Башнефть	15 000	-	-	-	15 550	-	16 000	-	-	-
Селена-Нефтехим	-	-	-	-	-	-	-	-	-	-
Симмэкс	-	-	-	-	-	-	-	-	-	-
РМ Процессинг	-	-	-	-	-	-	-	-	-	-
Тоталойл	-	-	-	-	-	-	-	-	-	-
Аквамак-Процессинг	-	-	-	-	-	-	-	-	-	-
Лукойл-Резервнефтепродукт	-	-	-	-	-	-	-	-	-	-
НК Нафта-Уфа	-	-	-	-	-	-	-	-	-	-
Нефтегазиндустрия-Инвест	15 000	-	-	-	16 000	-	16 000	-	-	-
Трейдера	Группа УНПЗ	СНОС	Группа УНПЗ	СНОС	Группа УНПЗ	СНОС	Группа УНПЗ	СНОС	Группа УНПЗ	СНОС
Уфа-Ойл	-	-	-	-	-	-	-	-	-	-
АСПЭК-Уфа	-	-	-	-	-	-	-	-	-	-
Уралэнергопром	-	-	-	-	-	-	-	-	-	-
ПК "Лаворс"	-	-	-	-	-	-	-	-	-	-
Сервон Трейдинг	-	-	-	-	-	-	-	-	-	-
Глория	-	-	-	-	-	-	-	-	-	-
РУАНТ	15 200	-	-	-	16 200	-	-	-	-	-
Фортуна-Ойл	-	-	-	-	-	-	-	-	-	-
Гермес	-	-	-	-	-	-	-	-	-	-
Уралмаркет	15 200	15 000	-	-	15 700	16 000	16 200	-	-	-
Уралресурсстрой	15 200	-	-	-	16 200	-	16 200	-	-	-

Информация для подписчиков

¹ Краткая методология определения спреда между ценами с условиями оплаты по «предоплате» и по «факту отгрузки».

1. Ежедневный мониторинг давальцев и крупных трейдеров на Уфе, оперирующих коммерческими объемами нефтепродуктов на внутреннем рынке РФ.
2. Внутренняя методология приведения собранной информации по ценам к реальному рыночному ценовому коридору.
3. Определение индекса цен на нефтепродукты на условиях:
 - a. Крупный/средний опт
 - b. Условия оплаты – «предоплата»
 - c. Базис поставки – франко-станция отправления группа Уфимских НПЗ
4. Определение котировок цен на условиях оплаты по «факту отгрузки» с помощью внутренней формулы расчета динамического коэффициента. В настоящее время формула апробирована на Уфимском рынке нефтепродуктов.
5. Определение спреда, как разницы между котировками на условиях оплаты «предоплата» и «по факту отгрузки».

² Расчет эффективности поставок топлива Уфимской группы НПЗ в Московский регион основан на сопоставлении отпускных цен Уфимской группы заводов и средних цен в Московском регионе. При вычислении железнодорожного тарифа используются следующие станции: станция отправления – Бензин Кбш., станция назначения – Яничкино Мск.

³ Цена с отгрузкой в систему магистральных нефтепродуктопроводов.

⁴ С мая по сентябрь зимние сорта топлива не котируются.

* Свободные объемы к реализации отсутствуют

** Средняя цена биржевых торгов на Межрегиональной бирже нефтегазового комплекса (НП «МБНК»)



Консалтинговая компания «ОйлМетТрейд»
Россия, 115088, Москва, ул. Угрешская, д. 2, стр. 91

Оформить подписку на аналитические материалы и новостные обзоры:

Тел./факс: 7 (495) 661-09-64

e-mail: info@omt-consult.ru

Все права на данный бюллетень принадлежат Консалтинговой компании «ОйлМетТрейд». Воспроизведение и/или распространение аналитических материалов Консалтинговой компании «ОйлМетТрейд» не может осуществляться без письменного разрешения ООО «ОйлМетТрейд».